



## Australia

### En este número:

- El mercado australiano se fortaleció tanto en moneda local como en dólares americanos esta semana.
- El IME cerró en US\$ 8,02 subiendo 29 centavos (3,8%) con respecto a la semana pasada.
- El mercado neocelandés se fortaleció.
- Leve descenso en el mercado sudafricano.
- Tendencia a la baja en el mercado chino
- Escasa actividad en el mercado lanero argentino.
- Algunos negocios para lanas Merino y Corriedale, en el mercado local.

### DIFERENCIA DE PRECIOS

Micronajes	26/08/10	2/09/10
19 vs 22	+19,5	+20,8
26 vs 28	+34,4	+32,6

### AUSTRALIA - INDICADOR DEL ESTE

En cents de US\$ por kilo vellón base limpia

Micras	Tipo de Lana Aproximado	2/09/10	%
	Indicador del Este	802↑	3,8
16,5	Merino Súper Fino	1368↑	6,3
17,0	Merino Súper Fino	1248↑	6,9
17,5	Merino Súper Fino	1161↑	5,3
18,0	Merino Súper Fino	1107↑	6,0
18,5	Merino Súper Fino	1041↑	4,1
19,0	Merino Fino	963↑	3,4
19,5	Merino Fino	883↑	3,3
20,0	Merino Fino	835↑	2,7
21,0	Merino Medio	814↑	2,6
22,0	Merino Medio/ Ideal fino	797↑	2,3
23,0	Merino Fuerte/ Ideal/Merilín Fino	785↑	2,2
24,0	Ideal Fuerte/ Merilín	740↑	3,8
25,0	Cruzas Finas/ Merilín Fuerte	649↑	4,2
26,0	Corriedale Fino/ Cruzas Finas	553↑	1,1
28,0	Corriedale	417↑	2,5
30,0	Corriedale Fuerte	366↑	2,2
32,0	Romney	325↑	2,2

En la presente semana de subastas, los remates se efectuaron en los centros de Newcastle, Melbourne, y Fremantle.

Con respecto al cierre semanal anterior, tanto en la moneda local, como en dólares americanos, el mercado australiano se fortaleció.

El dólar australiano se apreció frente al resto de las monedas: 2,3 % respecto al dólar americano, y 1,6% frente al Euro, y al Yen.

El Indicador de Mercado del Este (IME), en dólares australianos, subió 12 centavos (1,4%) respecto al cierre anterior, ubicándose en 884 centavos por kilo base limpia, según informó AWEX.

En dólares americanos, dicho indicador subió 29 centavos (3,8%), ubicándose en 802 centavos por kilo base limpia.

Si se analiza en el resto de las monedas, el IME también subió 3%, tanto en Euros como en Yenes.

En dólares americanos, y respecto al cierre de la semana anterior, todas las categorías de lana para peinar se fortalecieron entre 1,1% (26 micras) y 6,9% (17 micras).

La oferta totalizó la cantidad de 35.484 fardos, de los cuales la demanda adquirió el 91,7%. Cabe señalar, que el 35,6% de dicha oferta eran lanas de excelente calidad.

Tanto China como Europa estuvieron muy activas en las subastas semanales.

Analistas australianos comentan que el inicio de las ventas en Newcastle, con oferta de lanas superfinas de buena calidad, y la participación de firmas italianas en la demanda, determinaron en gran medida el aumento de las cotizaciones, fundamentalmente para ese tipo de lanas. Al mismo tiempo, todavía es temprano para la oferta de lana de borregos, por lo tanto la oferta de lanas superfinas es limitada.

### Próximas Ventas

Los remates continuarán la próxima semana, en los centros de Sydney, Melbourne y Fremantle, estimándose una oferta de 41.210 fardos.

### ANÁLISIS DE LA OFERTA

Fardos inscriptos	36.369
Fardos realmente ofertados	35.484
% de fardos vendidos	91,7
Fardos retirados antes del inicio de las ventas	885
% de lanas de excelente calidad y mejores	35,6
% de lanas de buena calidad y mejores	94,0
% de lanas con materia vegetal mayor al 1%	61,2
% de lanas con resistencia a la tracción mayor a 32 N/KTex	70,2
% de lanas con rendimiento al peinado mayor a 65%	53,4
% de lanas reofertadas	9,9

### PROMEDIO DEL IME (centavos de US\$)

2010/11 al 2/9/10	779↑
2009/10 - completa	774
2008/09 - completa	585
2007/08 - completa	851
2006/07 - completa	674
2005/06 - completa	534

### IME cierres semanales Zafra 2010/11 (centavos de US\$)

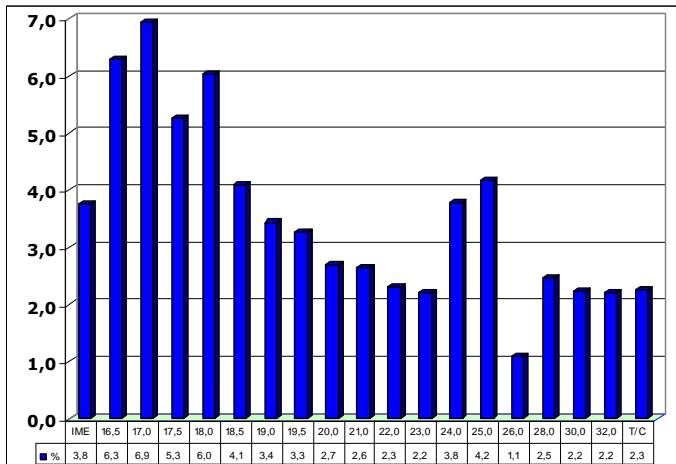
Primera semana	773
Mínimo (08/07/10)	773
Máximo (2/9/10)	802
Esta semana	802↑

### Diferencia entre el cierre de esta semana y referencias anteriores

Respecto al:	%
Promedio de la zafra 2009/2010	3,6
11/08/10 - Mes pasado	2,3
07/07/10 - Inicio de zafra 2010/11	5,2
12/01/10 - Inicio de año 2010	-2,1
2/09/09 - Hace un año	17,9
3/09/08 - Hace dos años	13,0

Fuente: SUL en base a AWEX

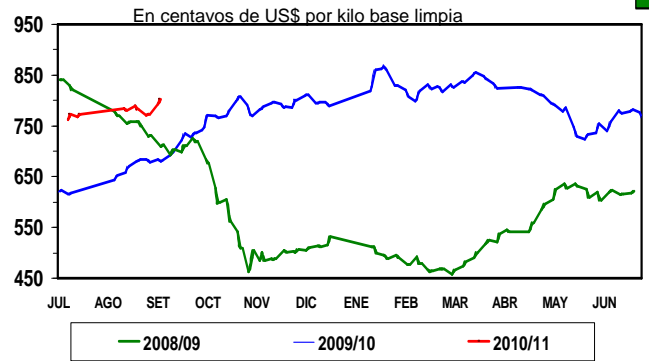
### IME – Variación semanal según diámetro (en %)



Fuente: Elaboración SUL – Roberto H. Parma en base a AWEX



### AUSTRALIA INDICADOR DE MERCADO DEL ESTE 3,8%




Fuente: Elaboración SUL – Roberto H. Parma en base a AWEX

02/09/2010 - 802



### AUSTRALIA INDICADOR DE MERCADO DEL ESTE

En centavos de US\$ por kilo base limpia

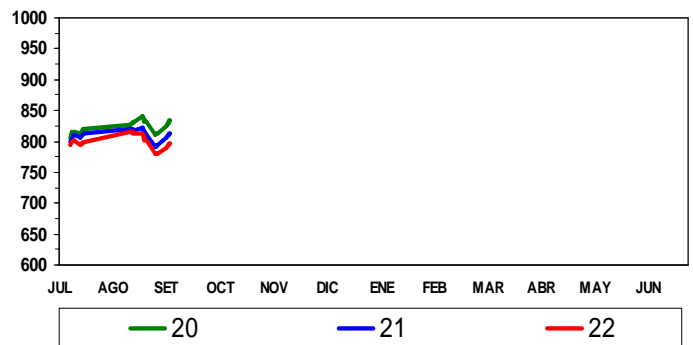


Fuente: Elaboración SUL – Roberto H. Parma en base a AWEX



### AUSTRALIA INDICADOR DE MERCADO DEL ESTE

En centavos de US\$ por kilo base limpia

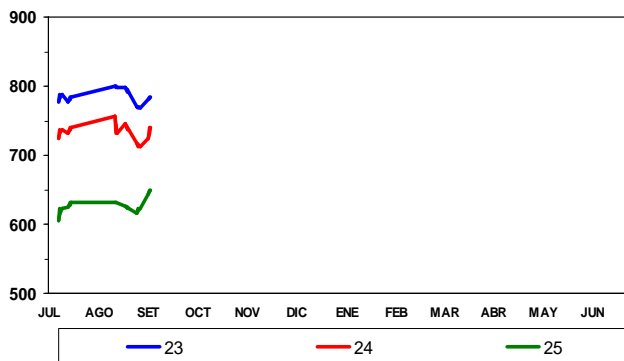


Fuente: Elaboración SUL – Roberto H. Parma en base a AWEX



### AUSTRALIA INDICADOR DE MERCADO DEL ESTE

En centavos de US\$ por kilo base limpia

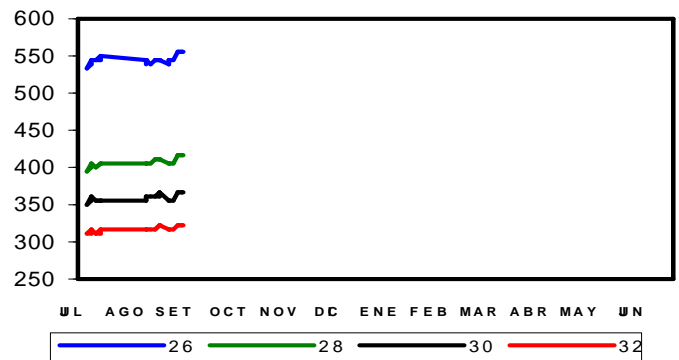


Fuente: Elaboración SUL – Roberto H. Parma en base a AWEX



### AUSTRALIA INDICADOR DE MERCADO DEL ESTE

En centavos de US\$ por kilo base limpia



Fuente: Elaboración SUL – Roberto H. Parma en base a AWEX



## Nueva Zelanda

En los centros de Christchurch y Napier se realizaron las subastas semanales, y nuevamente el mercado se fortaleció con respecto a los remates de la pasada semana. Según NZWSIL, se observó que en dólares americanos, los precios de las lanas vellón de 25 a 32 micras se fortalecieron 2,6%, los de 33 a 35 micras subieron 1,4%, y los vellones de más de 35,1 micras se afirmaron un 0,8%. En esta instancia, si bien se reanudaron las operaciones en lanas Merino, no se pudo realizar la comparación, al no haber cotización de los remates anteriores.

El indicador de NZWSIL, que tiene en cuenta la variación en la cotización de las distintas monedas, aumentó 1,02% respecto a la venta anterior. La oferta totalizó la cantidad de 8.988 fardos, de los cuales se vendió el 89,3%. Los principales compradores fueron: Medio Oriente, China, India, y Reino Unido, con apoyo del resto de Europa Occidental, y Australia. La moneda local, se fortaleció 1,35% en relación al dólar americano.

Las próximas ventas se realizarán el 9 de Setiembre, en ambos centros de venta, estimándose una oferta aproximada de 12.435 fardos.



## Sudáfrica

El mercado sudafricano reanudó sus ventas durante la presente semana, en el centro de Port Elizabeth. Según Cape Wools, el Indicador de Mercado Merino subió 49 centavos de Rand (0,9%), respecto al remate del pasado 18 de Agosto, primero de la zafra, situándose en el nivel de 58,26 Rands por kilo, base limpia. En dólares americanos, en cambio, dicho indicador bajó 4 centavos al situarse en 796 centavos por kilo base limpia (0,5%). Los valores de los vellones entre 19, 20, y 23 micras subieron entre 0,1% (20 micras) y 3,4% (23 micras), mientras que el resto bajó entre 0,1% (21 micras) y 2.1% (22 micras). La oferta totalizó la cantidad de 6.613 fardos, de los cuales se comercializó el 98%. Según los analistas, la buena demanda europea, la oferta reducida, y el menor valor del Rand determinaron la muy alta colocación. El Rand, se depreció 1,4% respecto al US\$, y 0,5% frente al Euro. Los remates continuarán la semana próxima, con una oferta aproximada de 7.000 fardos.



## China

El mercado interno chino registró en general tendencia a la baja, durante la pasada semana. Con la excepción de los tops de lana argentina que mantuvieron su cotización en US\$, el resto de las categorías de lana de distintas procedencias bajaron entre 0,2% y 1,1%. Las lanas peinadas de 26.8 micras en Uruguay descendieron 0,2%, mientras que los de 28.8 micras bajaron 1,1%. El Indicador de Mercados de Nanking registró una baja de 0,4%.



## Argentina

Nuevamente esta semana se registró muy escasa operativa en el mercado lanero argentino. La Federación Lanera Argentina presenta información de un negocio en Patagonia, con vellones de 20,0 a 20,9 micras, base limpia, al barrer, y en estancia a US\$ 5,83/kg.



## Uruguay

Además de algunos negocios para lanas Corriedale con características similares a las semanas anteriores, y valores máximos de US\$ 2,50 por kg. de vellón, se realizó un negocio con un volumen importante de lana Merino, de varios productores, a US\$ 5 por kg. de vellón.

### **EL MERCADO LANERO -**

Secretariado Uruguayo de la Lana  
Rambla Baltasar Brum 3764  
Tel. 598 2 200 0707 - Fax. 598 2 203 8946  
Montevideo - Uruguay

Se autoriza la reproducción total o parcial de esta publicación debiéndose citar la fuente en todos los casos.

**Dirección  
Nacional de Correos  
Impresos de  
Interés General  
Tarifa Reducida N° 674  
Correos del Uruguay  
Franqueo a Pagar  
Cuenta N° 312**