

CIEDAG

DICIEMBRE 2019

MERCADOS DE CARNEY LANA



CONTENIDO

- Datos a hoy
- Evolución precios carne ovina
- Evolución precios lana
- Principales mercados

DATOS A HOY



Stock
6.418.703



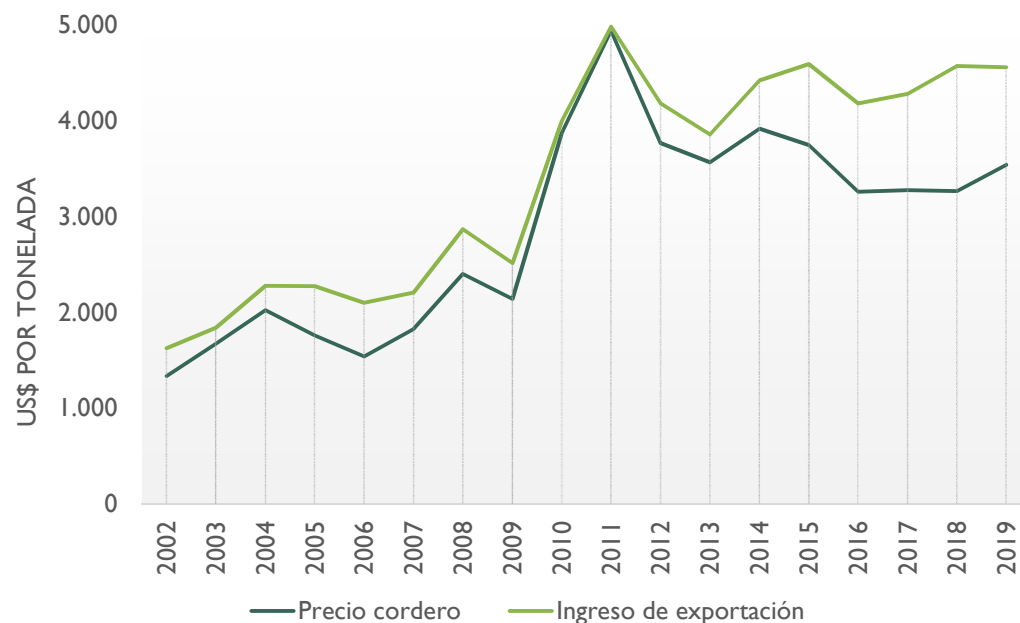
Producción de lana
26.634.000 kg base sucia



Producción carne
ovina
67.000 toneladas



PRECIOS INTERNO Y DE EXPORTACIÓN DE CARNE OVINA



Análisis:

- Precios crecientes
- Periodos diferenciados
- Brecha se agranda

Producto líder de exportación

- Carne congelada con hueso

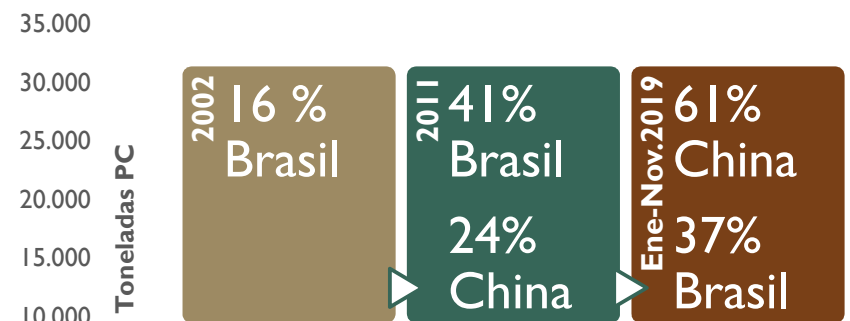
Categoría interna lidera faena

- Cordero (55%)



Fuente: INAC / SUL

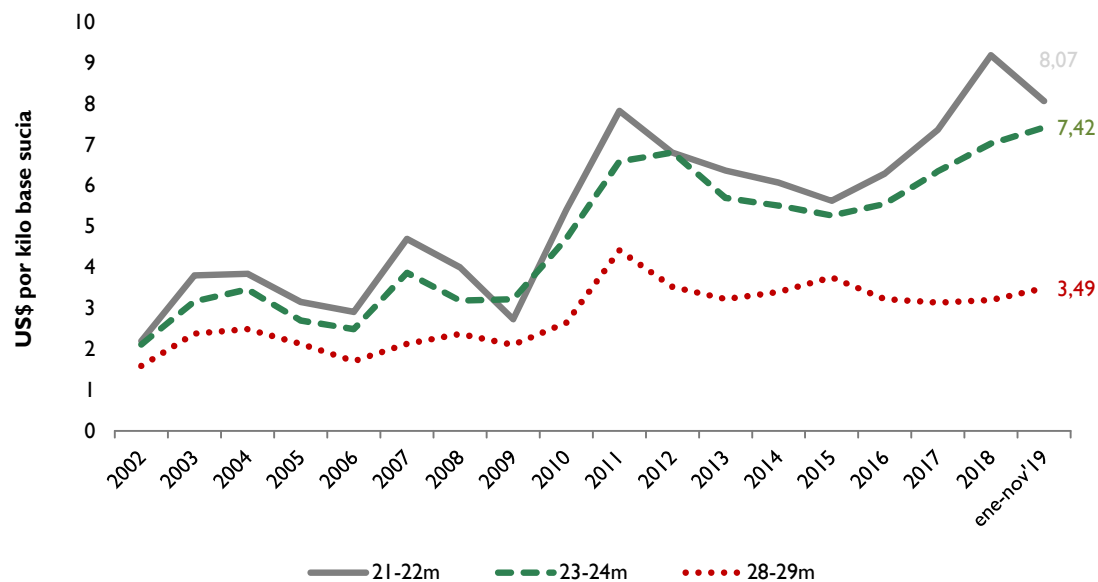
PERFIL DE LAS EXPORTACIONES DE CARNE OVINA



Fuente: INAC /
Aduanas



EVOLUCIÓN DE LOS PRECIOS INTERNOS DE LA LANA



	Sin acond.	Celeste	Verde
21 a 21.5 micras	7,40	7,83	9,00
28 a 28.5 micras	2,67	3,22	3,65

El mercado hoy:

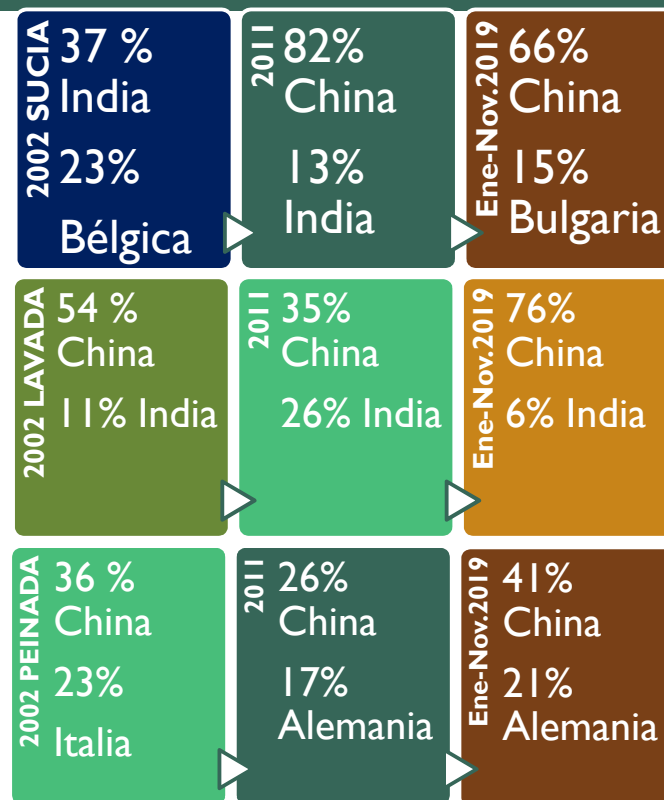
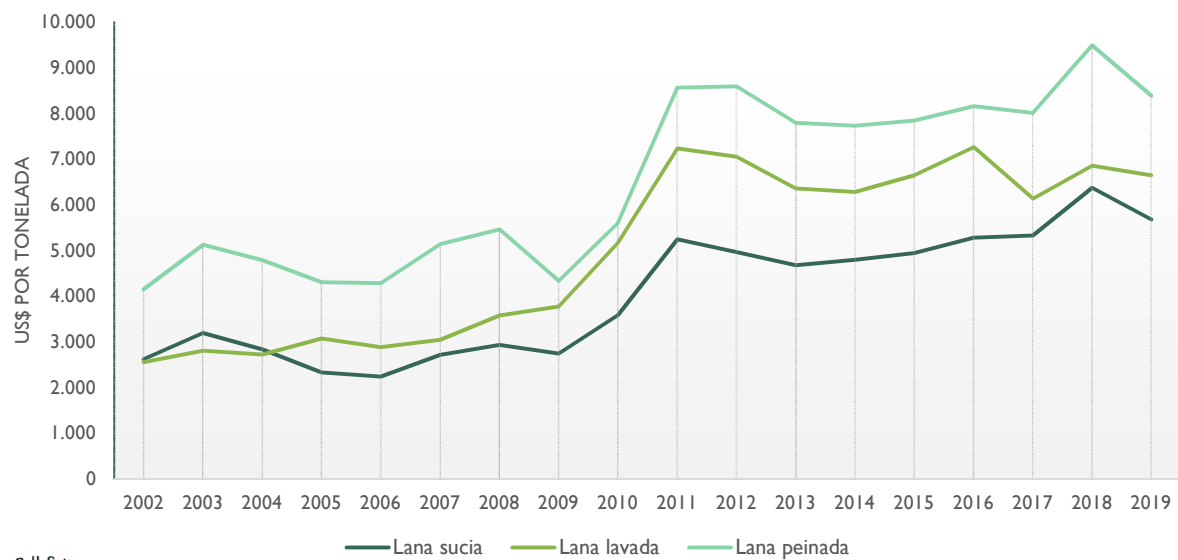
- Poco volumen de negocios
- Poca claridad de la industria lanera china en el mediano plazo
- Falta información en los diferentes eslabones de la cadena: industriales, exportadores y compradores.

Fuente: SUL



EVOLUCIÓN DE EXPORTACIONES DE LANA

Ingreso promedio de exportación



Fuente: Aduanas

EN RESUMEN

- Leve repunte del stock ovino y producción de lana.
- Tanto en lana como en carne ovina dependencia de China como uno de los países principales que adquiere nuestros productos.
- Mayor concentración a medida que hay menor valor agregado en mercados de lana.
- Precios de grifas acondicionadas son mayores que los precios de los lotes sin acondicionar.

