


BUENAS RAZONES PARA PREFERIR LA LANA

- **LA LANA ES CONFORTABLE**

Quando hace calor nos mantiene frescos.



Quando hace frío aprisiona el aire creando una capa aislante.

- **LA LANA RESPIRA**

Las propiedades naturales de la lana hacen que nos mantenga frescos y secos.



Absorbe la humedad del cuerpo y la transfiere al exterior

CÓMO CUIDAR SUS PRENDAS DE LANA

- Cepille con frecuencia chaquetas, trajes, faldas y pantalones.
- Asegúrese con regularidad de que sus prendas de lana no tengan manchas.
- Intente no llevar el mismo conjunto de lana durante dos días consecutivos para que las fibras de lana, gracias a su poder de recuperación y elasticidad, puedan recobrar su buen aspecto.
- Si su prenda de lana se moja debe secarla inmediatamente, pero nunca en una fuente de calor directa, delante de un fuego, encima de un radiador, o bajo los rayos solares directos. No la seque en secadora, a no ser que la

etiqueta cosida en el interior de la prenda así lo indique.

- Cada prenda lleva cosida en su interior una etiqueta con instrucciones y símbolos fáciles de entender. Los símbolos de cuidados son la guía que debe utilizar para la limpieza más apropiada para mantener su aspecto, tacto, textura y forma.

SIMBOLOGÍA



LAVADO A MANO

Si su prenda de lana tiene una etiqueta en su interior con las instrucciones para su lavado a mano sígalas con cuidado. Lave a mano en agua templada (máximo 40°C), utilizando un detergente para prendas delicadas. Ponga su prenda de punto al revés para proteger cualquier fibra suelta de la superficie.

Asegúrese de que el detergente, líquido o en polvo esté totalmente disuelto antes de introducir la prenda en el agua. Sumerja la prenda de punto unos cinco

minutos y la suciedad se disolverá fácilmente. Presione suavemente para que el líquido pase a través del tejido. Nunca la refriegue. Escurra la prenda ligeramente y aclárela primero en agua templada y luego en agua fría. Puede utilizar un suavizante, si lo desea. Enrolle la prenda de punto entre dos toallas-nunca la retuerza- o utilice el programa de centrifugado corto de la lavadora automática. Devuelva la forma original a su prenda estando húmeda. Seque las prendas de punto siempre en una superficie plana. No es recomendable colgar sus prendas de punto para secarlas. Cuelgue los pantalones y faldas por la cintura, no los doble sobre la cuerda de la ropa.



LAVADO EN SECO

Casi todas las prendas pueden lavarse en seco. Al llevar sus prendas a la tintorería, indique siempre la existencia de manchas antes de que se inicie el proceso de lavado.



LAVADO A MÁQUINA

Existe una tendencia creciente a que las prendas masculinas y femeninas sean fáciles de cuidar. Es por esto que cada vez hay más prendas de punto lavables

en lavadora en el mercado. Asimismo, una gama de tejidos

Tratamientos técnicos avanzados complementan las propiedades naturales de la lana, permitiendo que las prendas mantengan su forma y su buen aspecto después de repetidos lavados en lavadora.

Busque la etiqueta cosida en el interior de la prenda y compruebe si incluye el símbolo de lavable en lavadora, una cubeta con 40°C y una raya quebrada debajo, que indica una acción mecánica más reducida.



SECADO EN SECADORA DE TAMBOR

Solo seque prendas de lana en su secadora si en la etiqueta cosida en el interior le indica que puede hacerlo.



PLANCHADO


La mayoría de prendas de lana se pueden planchar, sin sufrir ningún deterioro, siempre y cuando se haga con suavidad y con una plancha de vapor o con temperatura media. Si utiliza una plancha común, hágalo con un paño húmedo para evitar el brillo. Ponga especial cuidado al planchar


solapas y cuellos en prendas de confección.



NO UTILIZAR BLANQUEADORES

Es recomendable no utilizar blanqueadores clorados.





LANA

PARA UNA MEJOR
CALIDAD DE VIDA

100%
NATURAL
RENOVABLE
SUSTENTABLE